

AVerMedia

— 圓剛科技法人說明會 —

2019年上半年 / 2019 H1

股票代號: 2417 TWSE: 2417

24-Oct-2019



免責聲明 Safe Harbor Statement

本簡報包含對於未來展望的表述，該項表述是基於對現況的預期，未來受限於已知、未知風險或不確定因素的影響，因此實際結果可能與表述內容有所差異。這些未來展望的表述，反應本公司目前對於未來的看法，本公司並不負責隨時提醒或更新。



Agenda

- 公司簡介
- 財務報告
- 營運狀況
- 未來展望
- Q & A



公司簡介

成立於	1990 年1月
總部	台灣 新北市中和區
資本額	新台幣 19.24億元
董事長	郭重松
總經理	郭重松
員工人數	圓剛集團: 739人 (圓剛及圓展) 圓剛科技: 242人, 42% 為研發人員

* 股票代號: 圓剛 2417, 圓展 3669

* 公司員工人數統計資料之日期為 2019.09.30

財務報告

2019年上半年合併損益

Unit: NT\$ K	2019 H1		2018 H1		YoY	
	Amount	%	Amount	%	Amount	%
Sales Revenue	1,410,996	100 %	1,266,485	100 %	144,511	11 %
Cost of Sales	749,862	53 %	654,974	52 %	94,888	14 %
Gross Profit	661,134	47 %	611,511	48 %	49,623	8 %
Selling Expenses	442,871	31 %	413,780	33 %	29,091	7 %
G&A Expenses	63,107	4 %	65,070	5 %	(1,963)	(3)%
R&D Expenses	219,229	16 %	202,844	16 %	16,385	8 %
Total Operating Expenses	725,207	51 %	681,694	54 %	43,513	6 %
Operating Income	(64,073)	(5)%	(70,183)	(6)%	6,110	9 %
Non Operating Income	24,448	2 %	19,521	2 %	4,927	25 %
Net Income before Tax	(39,625)	(3)%	(50,662)	(4)%	11,037	22 %
Income Tax Expenses (Gain)	1,792	(0)%	(2,195)	0 %	3,987	182 %
Net Income	(41,417)	(3)%	(48,467)	(4)%	7,050	15 %
Non Controlling Interest	(6,093)	(0)%	949	0 %	(7,042)	(742)%
Group Net Income	(35,324)	(3)%	(49,416)	(4)%	14,092	29 %
EPS (NT\$)	(0.18)		(0.26)		0.08	

2019年上半年圓剛/圓展 個體損益

Unit: NT\$ K	AVerMedia				AVer			
	2019 H1	2018 H1	YoY Amt	YoY %	2019 H1	2018 H1	YoY Amt	YoY%
Sales Revenue	403,549	303,798	99,751	32.8%	1,030,583	985,790	44,793	4.5%
Cost of Sales	208,269	153,710	54,558	35.5%	565,560	523,000	42,560	8.1%
Gross Profit	195,281	150,088	45,193	30.1%	465,023	462,790	2,233	0.5%
GP%	48.4%	49.4%	-1.0%		45.1%	46.9%	-1.8%	
Selling Expenses	129,037	111,593	17,444	15.6%	312,896	296,393	16,503	5.6%
G&A Expenses	32,674	31,956	718	2.2%	39,749	40,431	(682)	-1.7%
R&D Expenses	80,978	71,965	9,013	12.5%	129,431	130,806	(1,375)	-1.1%
Total Operating Expenses	242,689	215,513	27,176	12.6%	482,076	467,629	14,446	3.1%
Operating Income	(47,409)	(65,426)	18,017	27.5%	(17,052)	(4,839)	(12,213)	252.4%
Non Operating Income	14,015	12,346	1,669	13.5%	10,815	7,257	3,558	49.0%
Net Income before Tax	(33,394)	(53,080)	19,686	37.1%	(6,237)	2,418	(8,655)	-357.9%
Income Tax Expenses (Gain)	(4,573)	(2,659)	(1,914)		6,363	465	5,898	
Net Income	(28,821)	(50,421)	21,600	42.8%	(12,600)	1,953	(14,553)	-745.1%

2019年上半年圓剛損益

Unit: NT\$ K	2019-JAN	2019-FEB	2019-MAR	2019-APR	2019-MAY	2019-JUN	2019-Q1	2019-Q2	2019-H1
Sales Revenue	69,372	64,997	73,667	72,148	64,208	59,157	208,036	195,514	403,549
Gross Profit	29,715	27,983	36,363	36,936	32,825	31,460	94,060	101,220	195,281
GP%	42.8%	43.1%	49.4%	51.2%	51.1%	53.2%	45.2%	51.8%	48.4%
Selling Expenses	20,692	19,192	23,236	23,469	20,263	22,184	63,120	65,916	129,037
G&A Expenses	5,266	4,929	5,811	5,724	5,657	5,287	16,006	16,669	32,674
R&D Expenses	16,594	12,135	13,886	12,453	13,539	12,371	42,615	38,363	80,978
Total OPEX	42,553	36,255	42,933	41,647	39,460	39,842	121,741	120,948	242,689
Operating Income	(12,838)	(8,273)	(6,570)	(4,711)	(6,635)	(8,382)	(27,681)	(19,728)	(47,409)
Non Operating Income	3,727	1,425	791	2,101	4,316	1,655	5,943	8,072	14,015
AVerMedia Net Income	(9,111)	(7,097)	(4,985)	(2,610)	(2,319)	(2,700)	(21,192)	(7,628)	(28,821)
AVer P&L (51.64%)	(11,014)	(12,073)	(6,905)	5,086	8,066	10,338	(29,992)	23,490	(6,502)
AVerMedia Group Net Income	(20,124)	(19,170)	(11,890)	2,476	5,747	7,639	(51,185)	15,861	(35,324)

營運狀況

公司經營架構

日本

中國

美國

歐洲

其他地區

企業運用及AI 專案開發

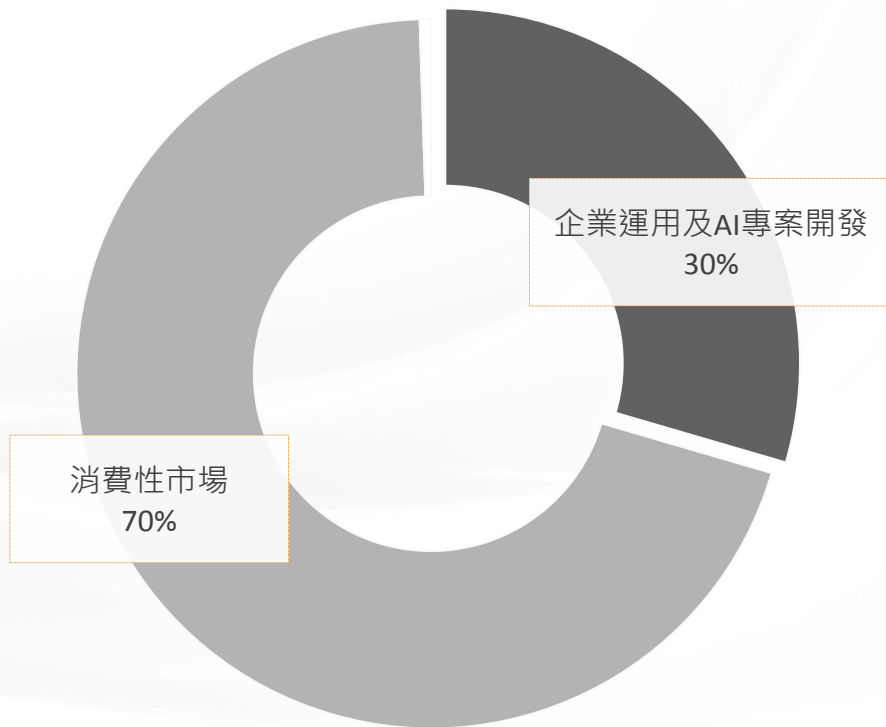
消費性市場

管理支援

先進研發

工廠 (委由圓展代工)

Y2019 H1 營收比例 – 事業單位



• 消費性市場

- 著重於遊戲市場市占率及通路涵蓋率開發
- 線上及線下通路行銷經營

• 企業運用及AI 專案開發

- 與NVIDIA 密切合作開發Edge AI系統
- 通路及專案開發
- 策略合作夥伴的建立

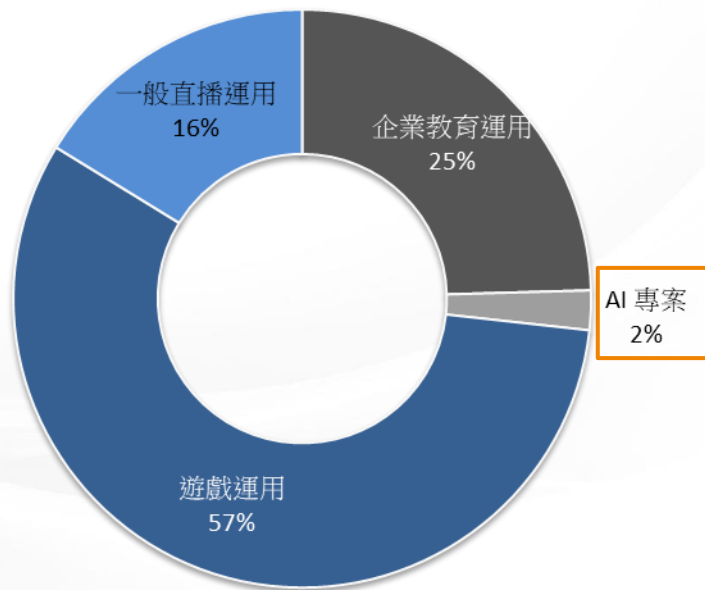
事業單位之獲利比例:

消費性市場: 企業運用及AI專案開發 2:1

消費性市場之毛利率: 45%

企業運用及AI專案開發之毛利率: 60%

營收比例 - 產品線



Y2018

27%

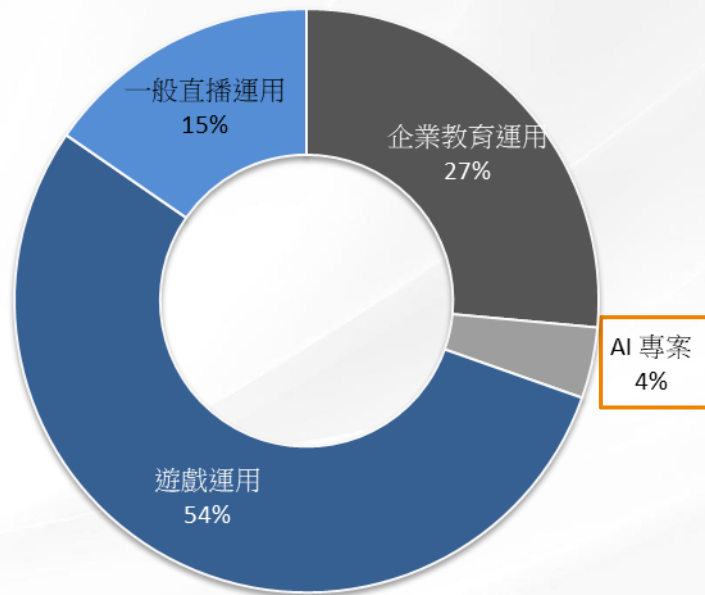
企業運用及AI 專案開發

30%

73%

消費性市場

70%



Y2019

* 上述營收比例均為累計至Q3

未來展望




WE ARE ALL CREATORS


We are all Creators

以**CARS**為核心技術的解決方案

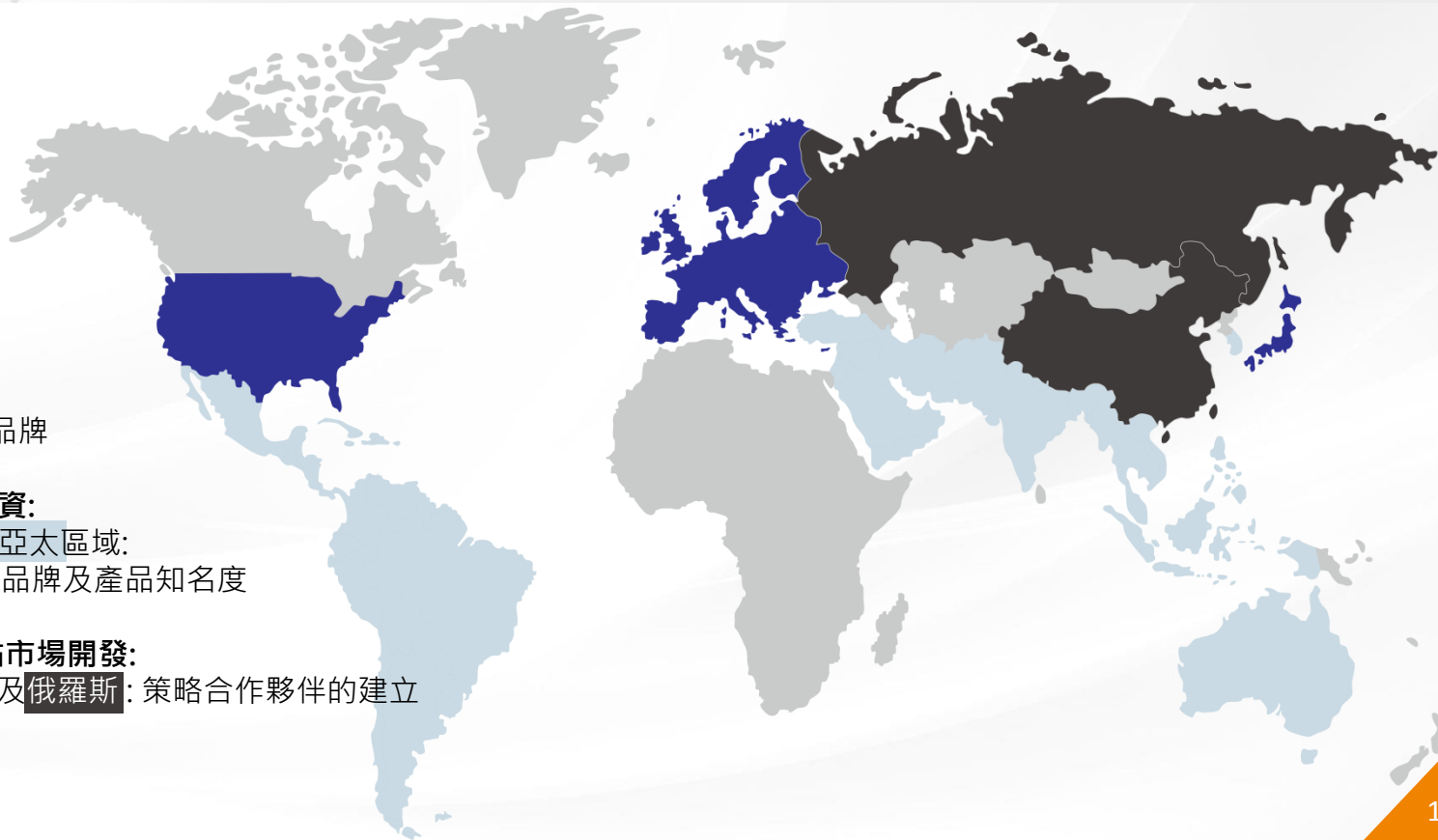
- **C**: Video and Audio Signal **Capture**
- **A**: **AI** at the Edge
- **R**: Video and Audio Content **Record**
- **S**: Video and Audio Content **Stream**



事業發展重心



區域經營



- **成熟市場:**
歐/美/日: 領先品牌
- **新興市場開發及投資:**
中東 / 中南美及亞太區域:
從消費市場提升品牌及產品知名度
- **AI 專案及標案重點市場開發:**
台灣/中國/日本及俄羅斯: 策略合作夥伴的建立

Q & A

AVerMedia

Thank you